

LL

In der Küche

Löffel


Glas

Teller



LL LI LL LI Le LL LI LL


1 Was sehen Sie auf den Fotos? Sprechen Sie.  



2 Hören Sie und sprechen Sie nach.  

3 Was sehen Sie? Sprechen Sie.  



4 Wie heißt das in Ihrer Sprache? Sprechen Sie. 

5 Hören Sie und markieren Sie. Welche Wörter beginnen mit L?



X

1



2



3



4



5



6



6 Hören Sie noch einmal und sprechen Sie die Wörter nach.



7 Hören Sie und markieren Sie, wo Sie das L/I/ll hören. Am Anfang, in der Mitte oder am Ende?



1



X

2



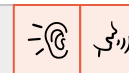
3



4



8 Hören Sie noch einmal und sprechen Sie die Wörter nach.



9 Schauen Sie noch einmal das Foto an und sprechen Sie.
Was sehen Sie auf dem Teller? Was kochen Sie gern?



10 Hören Sie und lesen Sie mit.



Teller

Nudeln

Glas

Löffel

Öl

Salz

Lebensmittel



Lesen Sie die Wörter und Sätze.

Auf dem Teller sind Nudeln.

Der Teller ist voll mit Nudeln.

Ich koche gern Nudeln.

11

Markieren Sie L/I/II.



Teller Flasche Öl Messer Tasse Löffel
 Küche Nudeln Salz Kilo voll Glas Topf
 leer Lebensmittel kochen Kilo Suppe
 essen Mehl einkaufen Rezept Gabel

voll – leer
 alt – neu
 schnell – langsam
 billig – teuer
 klein – groß



12

Lesen Sie mind. 3 Wörter von Übung 11.



13



Suchen und markieren Sie die folgenden Wörter im Suchsel:



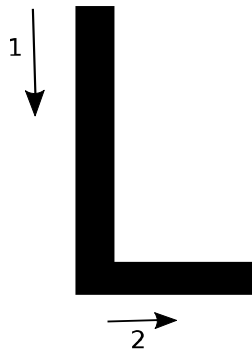
Teller
 Öl
 Salz
 Nudeln
 Löffel
 Glas
 voll

R L ö f f e l
 Ö l z e h n p
 L p G l a s t
 T e l l e r i
 S a l z u b l
 N u d e l n w
 R u v o l l T




14 Malen Sie.



15 Schreiben Sie mit dem Finger.



16 Schreiben Sie.



17 Welche Wörter hören Sie? Kreuzen Sie an.



18 Ergänzen Sie L/I/II und ordnen Sie die Wörter den Bildern zu.



das **G** I as

der ___öffe___

der Te___er

die ___ampe



19 Schreiben Sie die Wörter nach.



das Glas
die Lampe
der Teller
der Löffel



20 Schreiben Sie noch einmal die Wörter.




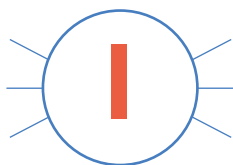
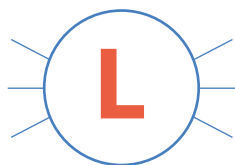
das Glas

die Lampe


der Teller

der Löffel

21 Welche Wörter mit L/I/II kennen Sie noch? Sprechen Sie.



22 Hören Sie die Werbung mehrmals und beantworten Sie die Fragen.



Was kochen die Personen? Welche Wörter hören Sie?

23

Schauen Sie das Rezept an und markieren Sie L/I/II.



Palatschinken

Zutaten:

250 g Mehl

2 Stk Eier

¼ L Milch

½ TL Salz

Öl

Marmelade

Zubereitung:

1. Für die Palatschinken Mehl, Milch, Eier und Salz in einer Schüssel glatrühren.
2. In einer Pfanne einen Schuss Öl erhitzen und etwas Teig in die heiße Pfanne geben.
3. Die Pfanne immer wieder schwenken, damit der Boden dünn und voll mit Teig bedeckt ist.
4. Die Palatschinken umdrehen und von beiden Seiten goldgelb backen.
5. Die fertigen Palatschinken mit Marmelade bestreichen und zusammenrollen.



24

Ergänzen Sie L/I und lesen Sie dann mind. 2 Wörter oder einzelne Sätze.

Ich mache Palatschinken.Ich liebe Palatschinken.Wir brauchen Mehl, Milch, Eier Öl, und Marmelade.



25 Welches Rezept kennen Sie? Schreiben Sie und lesen Sie.





26 Schreiben Sie Wörter und Sätze mit **L / I / II**.



<hr/> <hr/>
<hr/> <hr/>
<hr/> <hr/>
<hr/> <hr/>
<hr/> <hr/>

Bildrechte: Walter Bichler/Pixabay, Stefano Ferrario/Pixabay, Bruno Germany/Pixabay, Abdulmajeed Hassan/Pixabay, Oliver Menyhart/Pixabay, nihatyetkin/Pixabay, AlexRaths/iStock, kropekk pl/Pixabay, Manfred Richter/Pixabay, Ulrike Leone/Pixabay, holdosi/Pixabay, Steve Buissonne/Pixabay, Bella RaKo/Pixabay



27 Schreiben Sie die gelernten Wörter auf Deutsch und in Ihrer Sprache.



Deutsch

Ihre Sprache

Bildrechte: Walter Bichler/Pixabay, Stefano Ferrario/Pixabay, Bruno Germany/Pixabay, Abdulmajeed Hassan/Pixabay, Oliver Menyhart/Pixabay, nihatyetkin/Pixabay, AlexRaths/iStock, kropek pl/Pixabay, Manfred Richter/Pixabay, Ulrike Leone/Pixabay, holdosi/Pixabay, Steve Buissonne/Pixabay, Bella RaKo/Pixabay